

## Pourquoi utiliser AllPeople

(Premier pilote)



Flashez → APP



L'aide contextuelle est toujours  
disponible en cliquant sur le hibou

### L'outil pour porter l'héritage numérique

**Partager** un peu de soi aux autres

Léguer **autre chose** que des valeurs et des pierres

Passer **un message** que l'on juge important

**Contribuer**, pour ses proches et au-delà !

Parce qu'on a envie de garder **une trace** de son histoire familiale

Parce qu'on veut accéder facilement à ses albums **photos**

Juste dire quelque chose aux autres

### L'accès sécurisé et pérenne à la mémoire de l'humanité

**Comprendre** sa famille et ses proches

Retrouver **ses origines**, des amis, son histoire

Comprendre **les autres** autour de soi

Naviguer dans la mémoire comme **on se promène** dans un parc

Trouver des sujets, des histoires, **des expériences** originales

Chercher **des personnes** et leurs témoignages

Chercher **des sujets originaux** ou particuliers



Flashez → APP

# Mode d'emploi rapide pour l'application AllPeople

(Premier pilote)



Flashez → APP

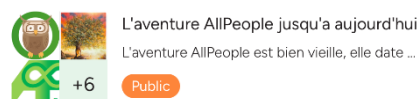


L'aide contextuelle est toujours disponible en cliquant sur le hibou

## Naviguer dans ce que les autres ont partagé pour tous et pour vous :





- Aller sur [www.allpeople.app](http://www.allpeople.app) pour avoir accès à ce qui est partagé pour TOUS.
- **Vous enregistrer** (c'est gratuit) pour avoir un compte AllPeople et avoir accès à ce qui est partagé avec VOUS.
- Aller sur la partie NAVIGATION et choisir la vue en mode liste ou tableau (2 dimensions).




## Partager vos expériences basées sur des médias numériques :



- Etre enregistré (avoir un compte à votre nom sur l'application AllPeople).
- **Si vous vous abonnez**, vous pourrez aussi partager à des personnes de votre choix (mode privé qui autorise la création de listes d'accès).
- Aller dans l'espace de partage, **dans la partie Médias**, et préparer les médias à partager (toutes sortes de médias, textes, sons, images (photos), vidéos, de moins de 100Mo chacun).
- Puis aller dans l'espace de partage, **dans la partie Expériences**, et y assembler les médias que vous avez préparés juste auparavant dans des expériences.
- Vous pourrez choisir de ne pas les publier pour l'instant (**PERSONNEL**), de les publier à tous (**PUBLIC**), mais aussi de les publier à certaines personnes (**PRIVE**) ce qui vous fera utiliser vos listes d'accès (il vous faut vous abonner pour cela).




Le tableau AllPeople 2021




Présentation AllPeople d...



Un poème sur les cercle...



AP J-3 Le premier compte AllPe...



Cercles générationnels a... L'aventure AllPeople jus...

## Aider les autres à naviguer ou partager :



- Etre enregistré (avoir un compte à son nom sur l'application AllPeople).
- Avoir coché dans son profil la case « **Aidant** ».
- Que la personne que l'on souhaite aider vous ai choisi dans l'application et désigné comme « Aidant ».
- Puis, sélectionner, dans la partie « Personnes que j'aide », la photo de la personne que je veux aider.



J'utilise  
mon  
compte



Je suis  
en train  
d'aider

## D'autres choses encore :



Statut de l'abonnement

Jusqu'à

Actif

28/07/2024



Requête d'identification Signalé

2 requêtes



Gestion des listes de partage Family